

1. Place the tank bag on your motorcycle's gas tank.
2. Pass the front strap in front of or below the steering head, as applicable to your model. Ensure that wires and cables remain outside the strap and that they are not pinched by the strap.
3. Connect the strap to the buckle and ensure that the protective pad is placed beneath the buckle to prevent paint damage. It may be necessary to add one or more holes to the strap to achieve the best fit. Pull the tank bag towards the rear and adjust the strap as needed for ideal placement.
4. Pass the rear strap beneath the tank and ensure that no cables or wires are pinched by the strap. It may be necessary to add one or more holes to the strap to achieve the best fit.
5. If your bike has a raised fuel cap, you can cut a corresponding hole in the base plate. To do so, mark the location for the hole and pull the base plate from the tank bag. Cut the hole with a sharp knife and then heat the cut edges with a lighter to prevent the woven base from unraveling.
6. When the tank bag is used in its compressed form, engage the fasteners at the front of the map pouch/top flap.



 Copyright by Wunderlich ©


Genereller Hinweis: Unsere Anleitungen sind nach bestem Wissen erstellt worden, erfolgen jedoch ohne Gewähr. Sollten Sie mit dem Anbau nicht zurecht kommen oder Zweifel haben, so wenden Sie sich bitte an Ihren BMW-Händler oder die Werkstatt Ihres Vertrauens. Bitte beachten Sie, dass wir keine Gewährleistungen für fahrzeugspezifische Toleranzen übernehmen können! Es kann im Einzelfall notwendig sein, dass Produkte diesen angepasst werden müssen.

News, Shop, Downloads + Informationen:
www.wunderlich.de
 Kataloganforderung + Downloads:
www.wunderlich.de/katalog
 Anleitung download (in Farbe):
www.wunderlich.de/manuals

 Copyright by Wunderlich ©

General note: Our fitting instructions are written to the best of our knowledge but specifications or details may change. If you have difficulties or have doubts with fitting this part please seek advice from your BMW dealer or workshop of your choice. Please note that in some cases due to vehicle related tolerances beyond our control some products might need adjusting to fit. We cannot warranty parts fitting in those circumstances.

Catalogue download (English):
www.wunderlich.de/update
 General information, dealers and news:
www.wunderlich.de/international
 Fitting instructions download (in full colour):
www.wunderlich.de/manuals

 Copyright by Wunderlich ©

Note generali: Le nostre istruzioni di montaggio sono scritte al meglio delle nostre conoscenze, ma i dettagli o le specifiche possono essere modificate. Se avete difficoltà o dubbi relativi al montaggio di questo accessorio, vi invitiamo a rivolgervi al vostro concessionario BMW o alla vostra officina di fiducia. Vi preghiamo di tenere presente che in qualche caso, a causa di tolleranze specifiche del veicolo al di fuori del nostro controllo, alcuni prodotti possono richiedere aggiustamenti appropriati. Non possiamo fornire alcuna garanzia per le parti montate in tali circostanze.

Download catalogo (italiano):
www.wunderlich.de/update
 Informazioni generali, dealer e Novità:
<http://www.wunderlich.it>
 Download istruzioni di montaggio (colore):
www.wunderlich.de/manuals

 Copyright by Wunderlich ©

Remarque d'ordre général: nos directives de montage sont élaborées au mieux sur la base de nos connaissances, mais nous ne saurions en garantir le résultat. Si vous rencontrez des difficultés lors du montage ou si vous avez des questions, veuillez contacter votre concessionnaire BMW ou l'atelier de votre choix. Veuillez noter que nous ne pouvons fournir aucune garantie quant aux tolérances spécifiques des véhicules. Dans certains cas, il peut être nécessaire d'ajuster les produits à ces tolérances particulières.

Télécharger les catalogues (français):
www.wunderlich.de/update
 Informations générales et distributeurs:
www.wunderlich.fr
 Télécharger les instructions de montage (en couleurs):
www.wunderlich.de/manuals

 Copyright by Wunderlich ©

Aviso de seguridad: Las instrucciones han sido elaboradas según nuestra mejor ciencia y entender para que usted las pueda seguir sin ningún tipo de peligro. En caso de duda, contacte con su vendedor de BMW o con su taller de confianza. ¡Tenga en cuenta que según el tipo de tolerancia del vehículo, algunos productos podrían necesitar de ajuste! En tal caso, no nos hacemos cargo ni damos ninguna garantía.

Descargar los catálogos (español):
www.wunderlich.de/update
 Informaciones generales, tiendas y noticias:
www.wunderlich.de/international
 Descargar las instrucciones de montaje (color):
www.wunderlich.de/manuals

Anbauanleitung
Fitting Instruction
Istruzione
Instructions
Instrucciones

Tankrucksack
Mammut

Bestellnummer 1250715

Tank Bag
Mammut

Part Number 1250715

Bolso sobredepósito
Mammut

Codice 1250715

Sacoche de réservoir
Mammut

Pièce 1250715

Borsa da serbatoio
Mammut


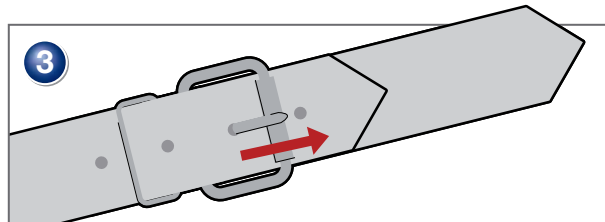
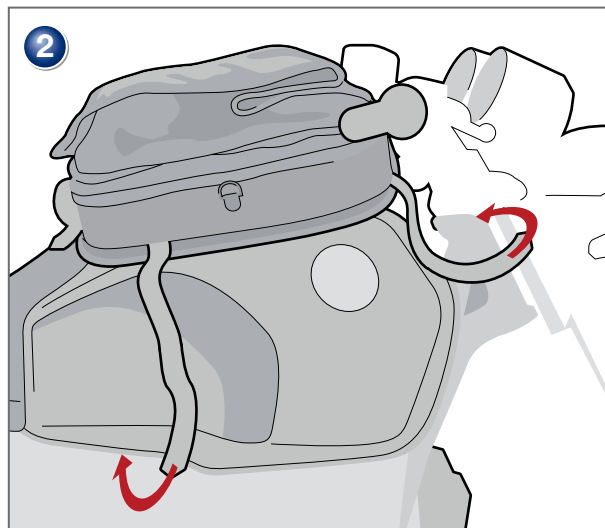
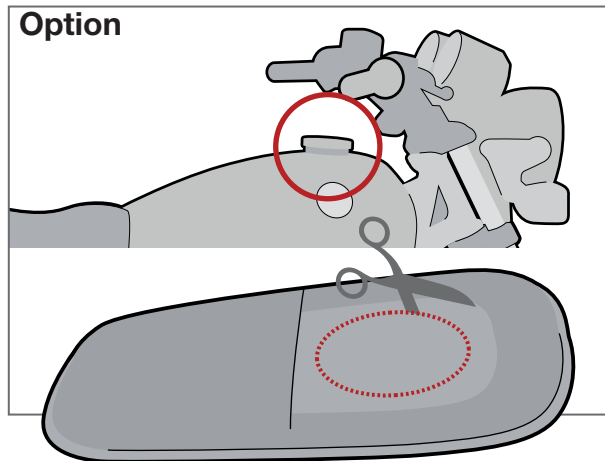
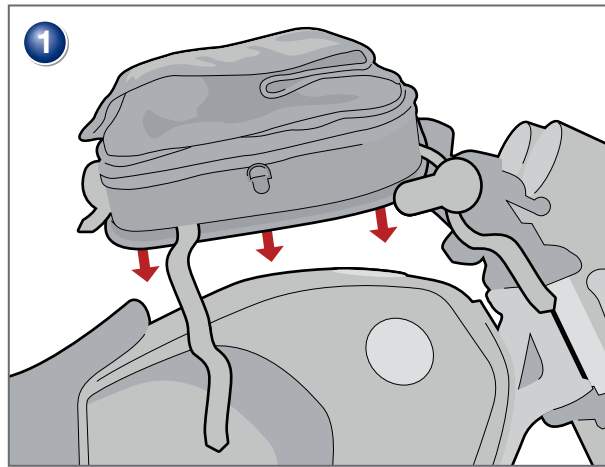
Pieza 1250715



Wunderlich GmbH
Kranzweiher Weg 12
53489 Sinzig
Gewerbepark
Germany
Tel. +49-(0)2642-97980
Fax +049-(0)2642-979833
e-mail wunderlich@wunderlich.de

Geschäftsführer/Mamaging Directors:
Erich Wunderlich, Alexander de la Motte
Amtsgericht Andernach
HRB 12314
USTID-Nr./VAT-No. 01 DE 149 271 221

www.wunderlich.de



Genereller Hinweis: Unsere Anleitungen sind nach bestem Wissen erstellt worden, erfolgen jedoch ohne Gewähr. Sollten Sie mit dem Anbau nicht zurecht kommen oder Zweifel haben, so wenden Sie sich bitte an Ihren BMW-Händler oder die Werkstatt Ihres Vertrauens. Bitte beachten Sie, dass wir keine Gewährleistungen für fahrzeugspezifische Toleranzen übernehmen können! Es kann im Einzelfall notwendig sein, dass Produkte diesen angepasst werden müssen.

News, Shop, Downloads + Informationen:
www.wunderlich.de

Kataloganforderung + Downloads:
www.wunderlich.de/katalog



General note: Our fitting instructions are written to the best of our knowledge but specifications or details may change. If you have difficulties or have doubts with fitting this part please seek advice from your BMW dealer or workshop of your choice. Please note that in some cases due to vehicle related tolerances beyond our control some products might need adjusting to fit. We cannot warranty parts fitting in those circumstances.

Catalogue download (English):
www.wunderlich.de/update

General information, dealers and news:
www.wunderlich.de/International



Note generali: Le nostre istruzioni di montaggio sono scritte al meglio delle nostre possibilità ma dettagli o specifiche possono venire variate. Se avete difficoltà o dubbi sul montaggio di questo accessorio vi invitiamo a rivolgervi al vostro concessionario BMW o alla vostra officina di fiducia. Prendete nota che in qualche caso per tolleranze relative al veicolo al di fuori del nostro controllo alcuni accessori possono necessitare di aggiustamenti appropriati. In questo caso non possiamo garantire un perfetto montaggio.

Download catalogo (italiano):
www.wunderlich.de/update

Informazioni generali, dealer e Novità:
<http://www.wunderlich.it>



Remarque d'ordre général: nos directives de Aviso de seguridad: Las instrucciones han sido elaboradas según nuestra mejor ciencia y entender para que usted las pueda seguir sin ningún tipo de peligro. En caso de duda, contacte con su vendedor de BMW o con su taller de confianza. ¡Tenga en cuenta que según el tipo de tolerancia del vehículo, algunos productos podrían necesitar de ajuste! En tal caso, no nos hacemos cargo ni damos ninguna garantía.

Télécharger les catalogues (français):
www.wunderlich.de/update

Informations générales et distributeurs:
www.wunderlich.fr



Aviso de seguridad: Las instrucciones han sido elaboradas según nuestra mejor ciencia y entender para que usted las pueda seguir sin ningún tipo de peligro. En caso de duda, contacte con su vendedor de BMW o con su taller de confianza. ¡Tenga en cuenta que según el tipo de tolerancia del vehículo, algunos productos podrían necesitar de ajuste! En tal caso, no nos hacemos cargo ni damos ninguna garantía.

Descargar los catálogos (español):
www.wunderlich.de/update

Informaciones generales, tiendas y noticias:
www.wunderlich.de/International