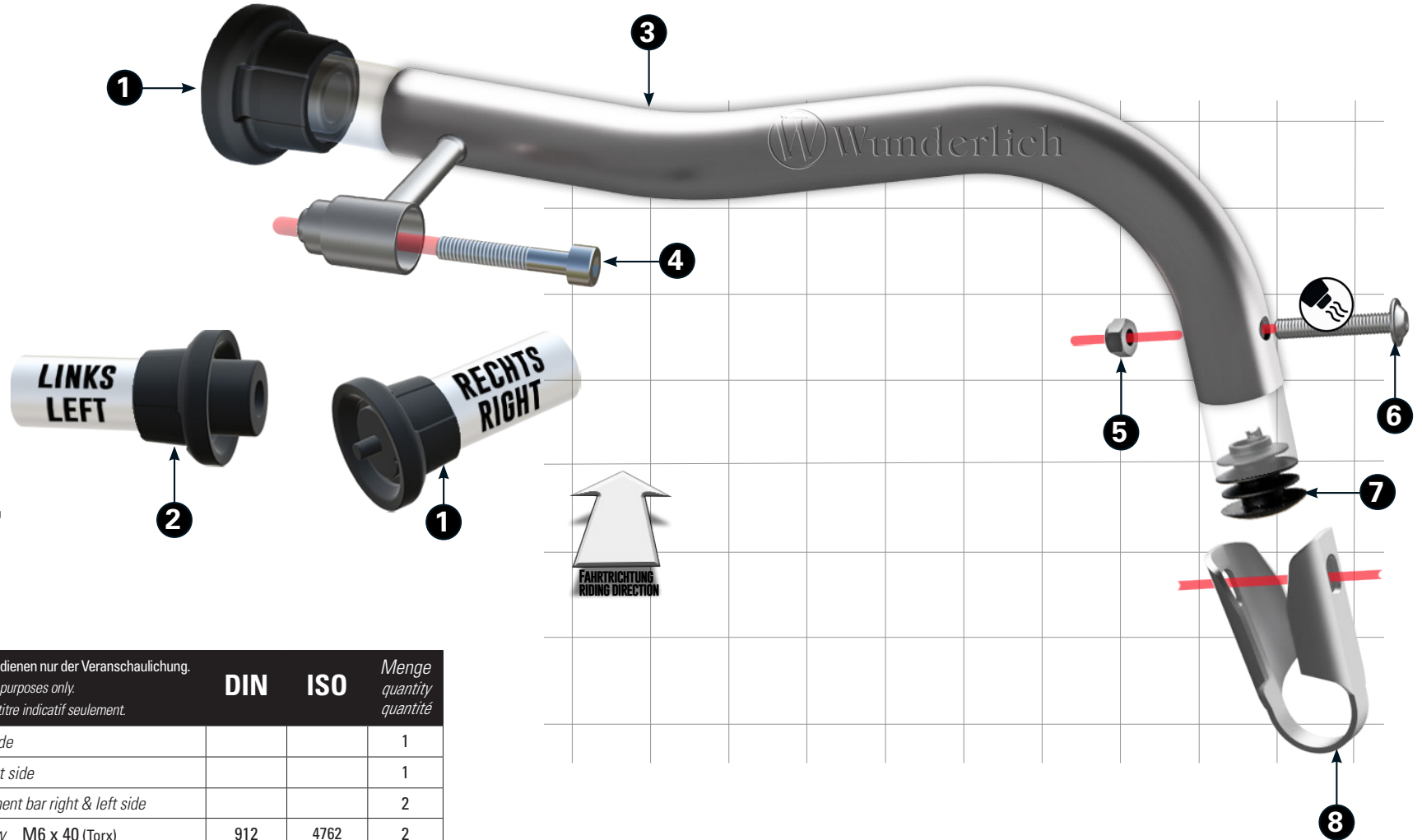










VERSTÄRKUNGSBÜGEL

Reinforcement bar | Arceau de renfort | Barra de refuerzo | Staffa di rinforzo


Art.-Nr: 13224-00X



LEGENDE / KEY / FILE LÉGENDE

-  **Anbau Tipp**
Fitting tip
Astuce de montage
-  **Achtung**
Attention
Attention
-  **Vergrößerung**
Magnification
Grossissement
-  **Montagepaste**
Fitting lubricant
Lubrifiant de montage
-  **Schraube**
Screw
Vis
-  **Schraubensicherung**
Thread locking fluid
Freiniflets
-  **Drehmoment**
Torque
Torque
-  **Reiniger**
Cleaner
Nettoyant

#	Bauteil component composant	DE Die Farben der Abbildungen dienen nur der Veranschaulichung. EN The colors are for illustrating purposes only. FR Les couleurs utilisées sont à titre indicatif seulement.	DIN	ISO	Menge quantity quantité
1	Linker Gummi Puffer / Rubber pad left side				1
2	Rechter Gummi Puffer / Rubber pad right side				1
3	Rechte & linke Zusatzstrebe / Reinforcement bar right & left side				2
4	Zylinderschraube VA / Lens head screw M6 x 40 (Torx)		912	4762	2
5	Sechskantmutter mit Bund (Tensilock) VA / Hex nut M6		6923	1063	2
6	Linsenflanschschraube VA / Lens head screw M6 x 40 (Torx)		7380-2	7380-2	2
7	Lamellenstopfen / Lamellar plug				2
8	Rohrschelle (R1300GS/GS Adv.) / Pipe clamp (R1300GS/GS Adv.)				2
9	Lackschutzfolie / Protection film DIN A6				1
10	Montagepaste / Fitting lubricant				1





Markierte Stelle entfetten und mit Schutzfolie bekleben. ⚠️ Rohrschelle ohne Bügel vorformen!
Bitte beachten Sie das die Klemmung der Rohrschelle bei farblich gepulverten Bügeln einen Abdruck hinterlassen kann!
Degrease the marked area and cover with protective film. ⚠️ Preform clamp without reinforcement bar.
Please note that the clamping of the pipe clamp can leave an imprint on color powder-coated brackets!
Dégraissier la zone marquée et la recouvrir d'un film protecteur. ⚠️ Pince à préforme sans barre de renfort.
Veillez noter que le serrage du collier de serrage peut laisser une empreinte sur les supports revêtus de poudre colorée !

