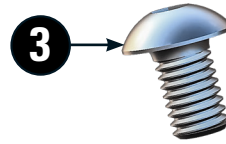
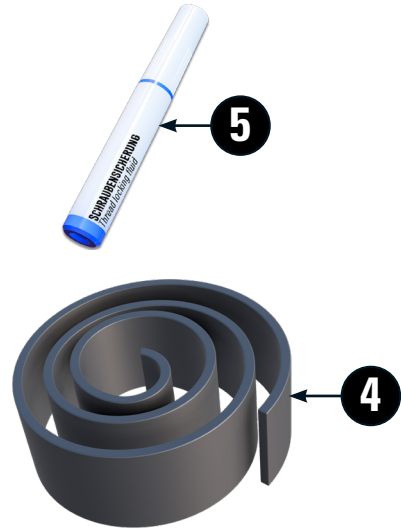


# SEITENSTÄNDER AUFLAGEN-VERGRÖßERUNG

Side stand enlarger | Ampliación de la base para la pata lateral | Extension pour béquille latérale | Estensione del cavalletto laterale

Art.-Nr: 14395-00X







2

1



## LEGENDE/Key/file Légende

-  **Anbau Tipp**  
Fitting tip  
Astuce de montage
-  **Achtung**  
Attention  
Attention
-  **Vergrößerung**  
Magnification  
Grossissement
-  **Montagepaste**  
Fitting lubricant  
Lubrifiant de montage

-  **Schraube**  
Screw  
Vis
-  **Schraubensicherung**  
Thread locking fluid  
Freiniflets
-  **Drehmoment**  
Torque  
Torque
-  **Reiniger**  
Cleaner  
Nettoyant

#	BEZEICHNUNG / DESCRIPTION	DIN	ISO	MENGE QUANTITY
1	Seitenständerplatte / Side stand enlarger			1
2	Schnürsenkel / Laces			1
3	Linsenschraube / Lens screw <b>M5x10</b>	7380SA2	34805	2
4	3M doppelseitiges Klebeband / 3M double-sided adhesive tape			12cm
5	Schraubensicherung / Screw lock			1



**Zur Spielfreien Montage ist das Schnürsenkelblech Nr. 2 nur vorgeformt. Bei der Montage der Schrauben stellt sich die endgültige Form ein.**  
*The laces plate no. 2 is only preformed for play-free assembly. The final shape is achieved when the screws are fitted.*  
*La plaque de lacets no. 2 est seulement préformée pour un assemblage sans jeu. La forme finale est obtenue lors de la mise en place des vis.*

07.11.25-18.12.25



1



**Markierte Fläche vor dem Bekleben entfetten.**

*Degrease the marked area before sticking*  
*Dégraissez la zone marquée avant de coller*



2

