



Verkleidungsscheibe



Windshield



Parabrezza



Pare-brise



Parabrisas

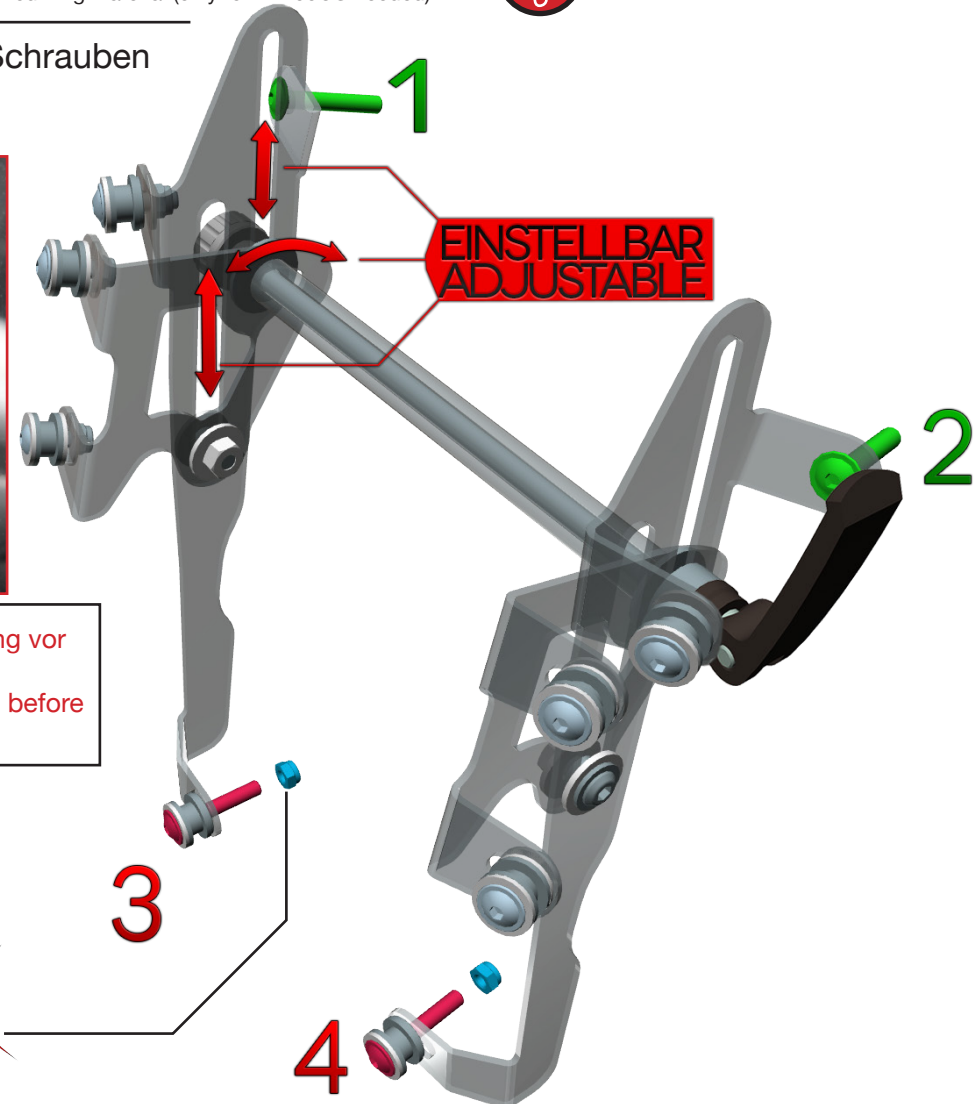


Art.Nr.: 25400-10

## 25400-200


Verstärkungsstrebe und neues orig. Befestigungsmaterial (nur bei R1200GS benötigt)  
Reinforcement bar and new orig. mounting material (only for R1200GS needed)



Demontieren Sie die rot markierten Schrauben  
Remove the red-marked screws



Prüfen Sie die Funktion der Verstellung vor dem Anziehen der Schrauben.  
Check the function of the adjustment before tightening the screws.



4



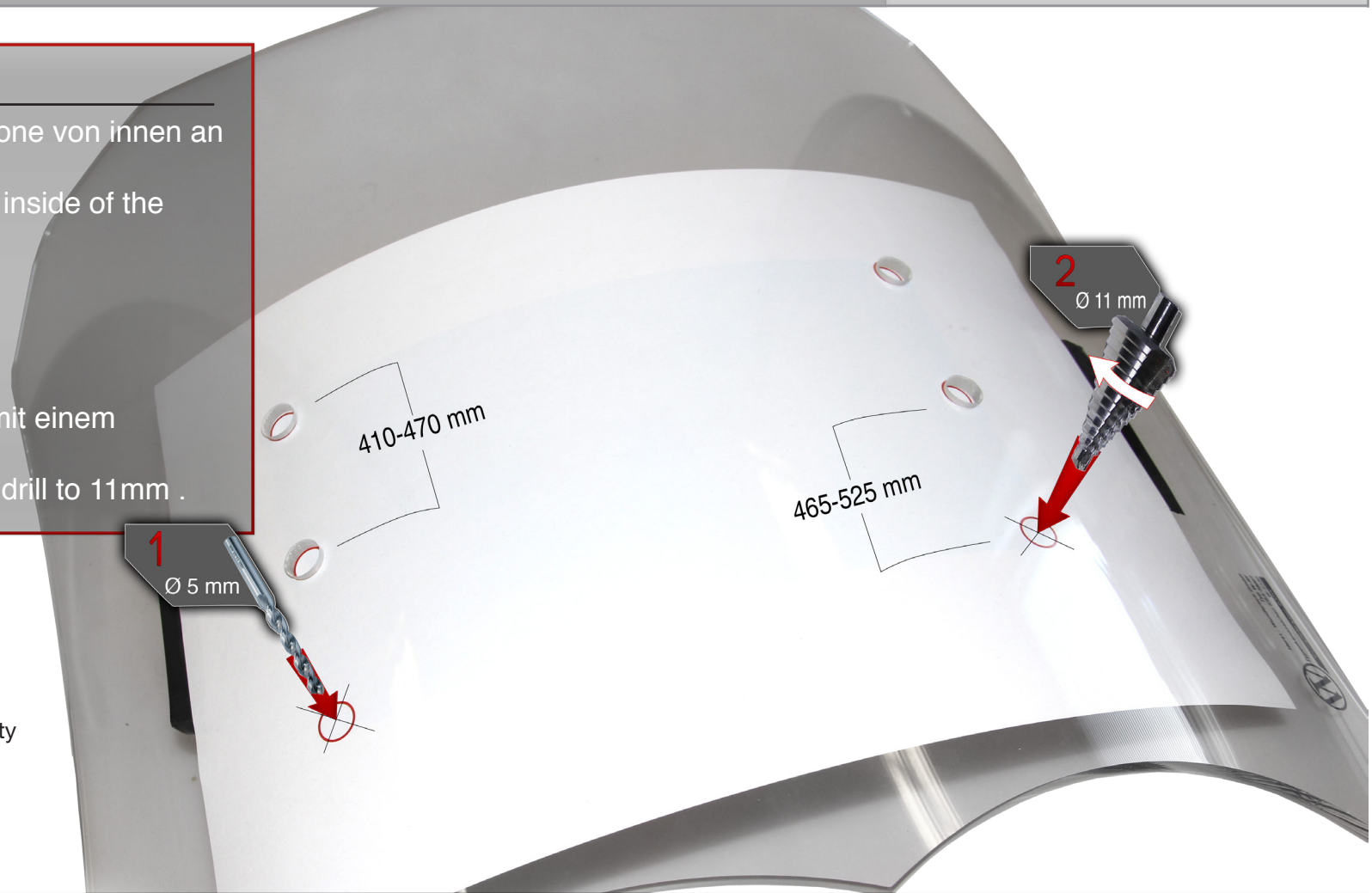


## Achtung

Befestigen Sie die Schablone von innen an der Scheibe.  
Attach the template to the inside of the windshield.

1. Bohren Sie mit 5mm vor.  
Pre-drill with 5mm.
2. Bringen Sie die Bohrung mit einem Stufenbohrer auf 11mm.  
Bring the bore with a step drill to 11mm.

Befestigung durch obere Bohrungen:  
Höhen Verstellbarkeit 410-470 mm.  
Befestigung durch untere Bohrungen:  
Höhen Verstellbarkeit 465-525 mm.  
Mounting through upper holes: total  
adjustability 410-470 mm.  
Fixing by lower drilling: total adjustability  
465-525 mm.

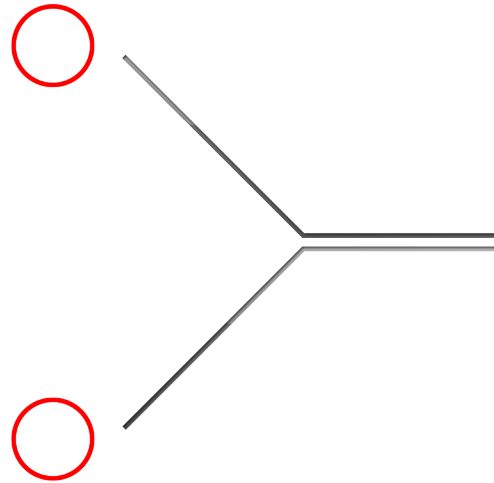


Sollten Sie nicht über das notwendige Werkzeug verfügen, bieten wir Ihnen die Möglichkeit, die Scheibe in unserem Hause zu bohren. Setzen Sie sich einfach mit uns in Verbindung.

If you do not have the tool you need, we offer you to drill the glass in our company the opportunity. Simply get in touch with us.

Wunderlich GmbH | Kranzweiher Weg 12 | 53489 Sinzig | Gewerbepark | Germany  
Tel. +49-(0)2642-97980 | Fax +49-(0)2642-979833 | wunderlich@wunderlich.de





**ORIGINAL BOHRUNGEN  
ORIGINAL BORES**

