


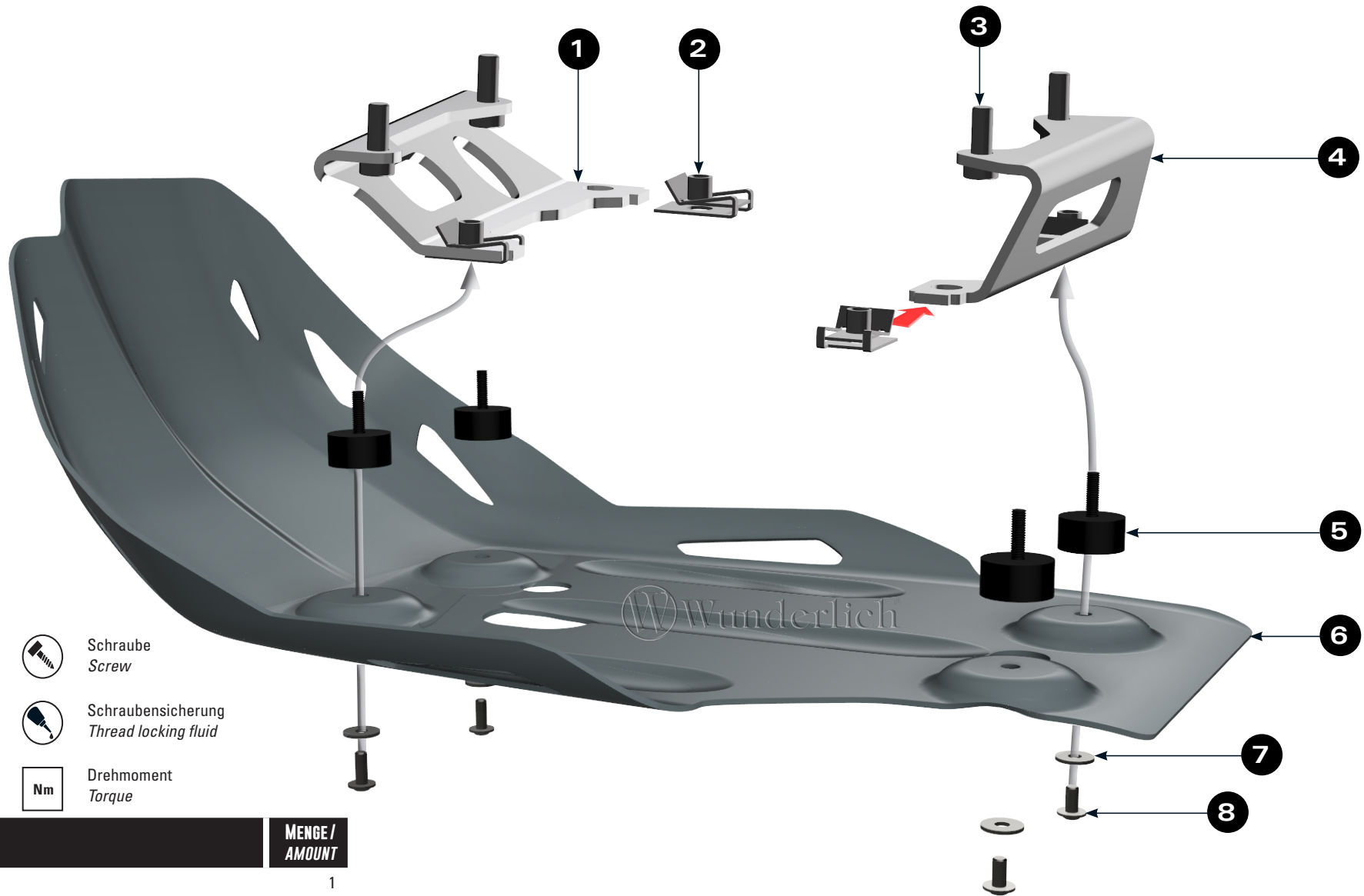
MOTORSCHUTZ

Engine protection | Protector de motor | Protection moteur | Protezione motore

F 850 GS / F 750 GS

Art.-Nr: 26840-311/312





LEGENDE / KEY



Anbau Tipp
Fitting tip



Schraube
Screw



Achtung
Attention



Schraubensicherung
Thread locking fluid




Vergrößerung
Magnification




Drehmoment
Torque

| # | BEZEICHNUNG / DESCRIPTION | MENGE / AMOUNT |
|---|--|-------------------|
| 1 | Halter vorne | 1 |
| 2 | Blechmutter | 4 |
| 3 | Zylinderkopfschraube M6 x 16 8 Nm | 4 |
| 4 | Halter hinten | 1 |
| 5 | Silent Block | 4 |
| 6 | Motorschutz | 1 |
| 7 | U-Scheibe | 4 |
| 8 | M6 x 10 9 Nm | 4 |



! Die eingesetzten Silentblöcke sind starken Belastungen ausgesetzt und sollten spannungsfrei montiert sein. Bitte überprüfen Sie diese in regelmäßigen Abständen auf unversehrtheit und bei Beschädigung erhalten Sie Ersatzteile bei unserem Kundensevice.

The fitted rubber grommets are exposed to strong pressures and should be fitted free of tension. Please check the rubber grommets regularly for intactness. If the rubber grommets are damaged please get in contact with our customer service here at Wunderlich to get some spare grommets.



Schrauben regelmäßig auf festen Sitz prüfen und gegebenenfalls nachziehen!
Check bolts regularly for tightness and retighten if necessary!