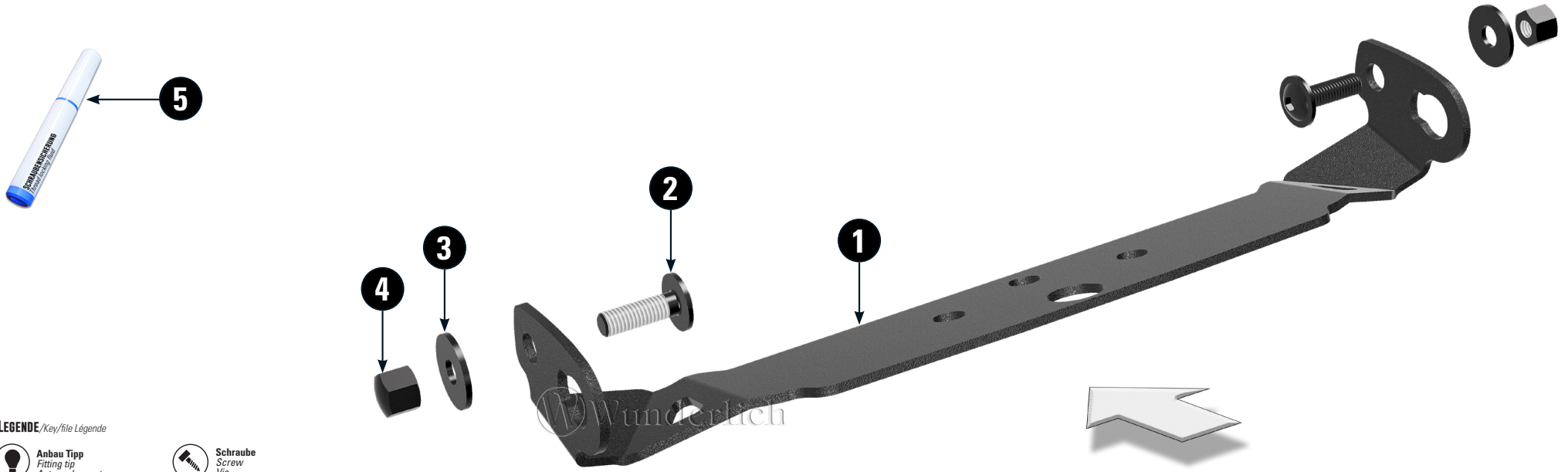


# BLINKER-HALTER

Indicator bracket | Support d'indicateur | Soporte del indicador | Staffetta indicatore

Art.-Nr: 38981-612



## LEGENDE/Key/file Légende

**Anbau Tipp**  
Fitting tip  
Astuce de montage

**Achtung**  
Attention  
Attention

**Vergößerung**  
Magnification  
Grossissement

**Montagepaste**  
Fitting lubricant  
Lubrifiant de montage

**Schraube**  
Screw  
Vis

**Schraubensicherung**  
Thread locking fluid  
Freiniflets


**Drehmoment**  
Torque  
Torque

**Reiniger**  
Cleaner  
Nettoyant

#	Bauteil component composant	DE Die Farben der Abbildungen dienen nur der Veranschaulichung. EN The colors are for illustrating purposes only. FR Les couleurs utilisées sont à titre indicatif seulement.	DIN	ISO	Menge quantity quantité
1	Halter / Bracket				1
2	Linsenflanschschraube / Lens head screw M5x14		7381	7381	2
3	U-Scheibe / Washer M5		9021	7093	2
4	Hutmutter / Thread locking fluid		917	917	1
5	Schraubensicherung / Thread locking fluid				1

29.08.2025





**!** **Blinker und Halter vormontieren.**  
*Pre-assemble turn signals and brackets.*  
*Pré-assembler les clignotants et les supports.*




**Schrauben M5x16 sind Bestandteil des Heckabschlusses 44131-XXX .**

*M5x16 screws are part of rear closure 44131-XXX.*

*Les vis M5x16 font partie du capuchon arrière 44131-XXX.*

4



5

