

ANBAUSATZ WERKZEUGBOX

Toolbox mounting set | Kit de fixation boîte à outils | Caja de herramientas del kit de fijación | Kit d'attacco cassetta degli attrezzi

Art.-Nr: **41601-700/800**



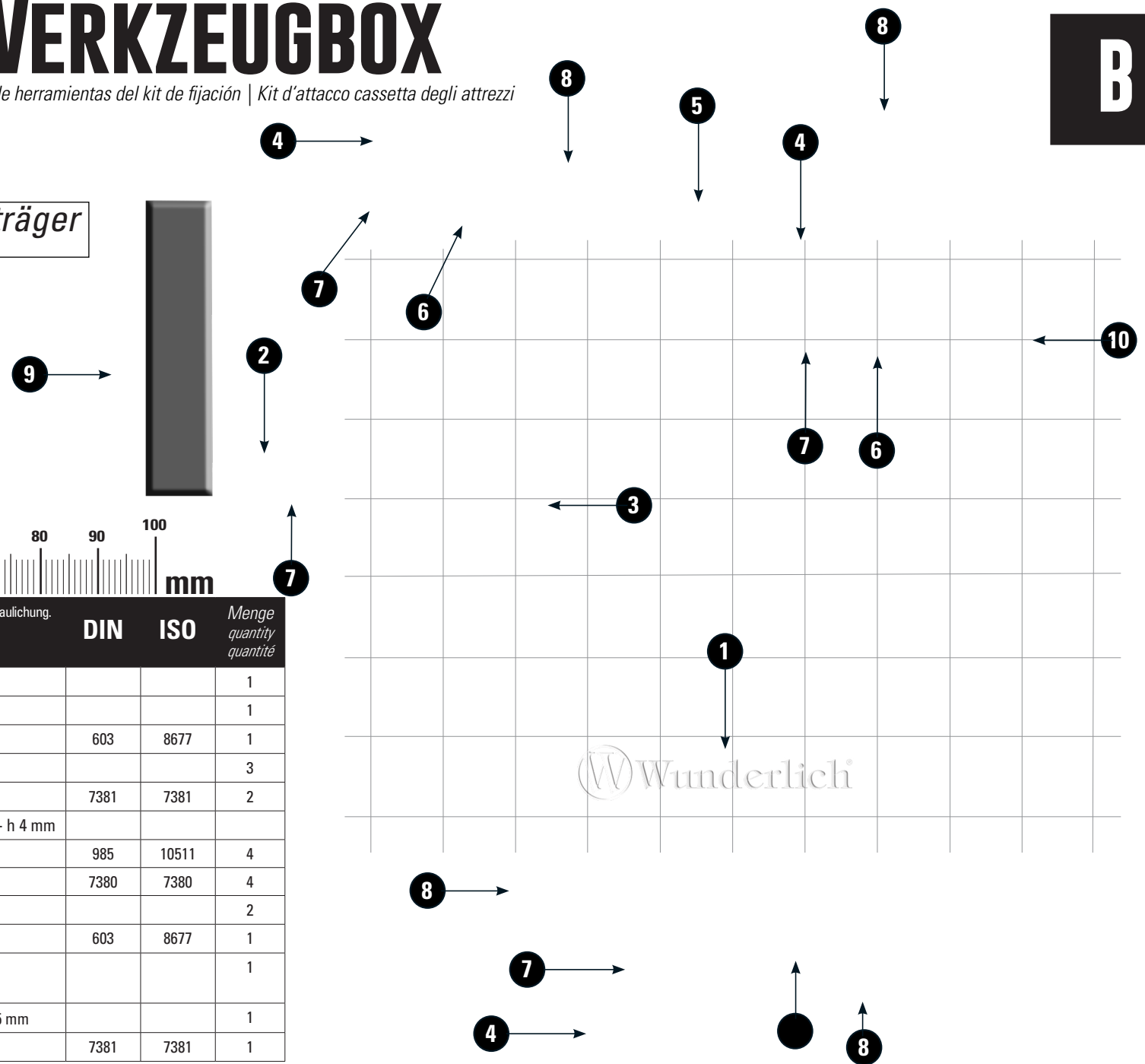
Anbau an Wunderlich Kofferträger Attachment to Wunderlich pannier rack

LEGENDE/KEY/FILE LÉGENDE

- Anbau Tipp**
Fitting tip
Astuce de montage
- Achtung**
Attention
Attention
- Vergrößerung**
Magnification
Grossissement
- Montagepaste**
Fitting lubricant
Lubrifiant de montage
- Schraube**
Screw
Vis
- Schraubensicherung**
Thread locking fluid
Freinillets
- Drehmoment**
Torque
Torque
- Reiniger**
Cleaner
Nettoyant

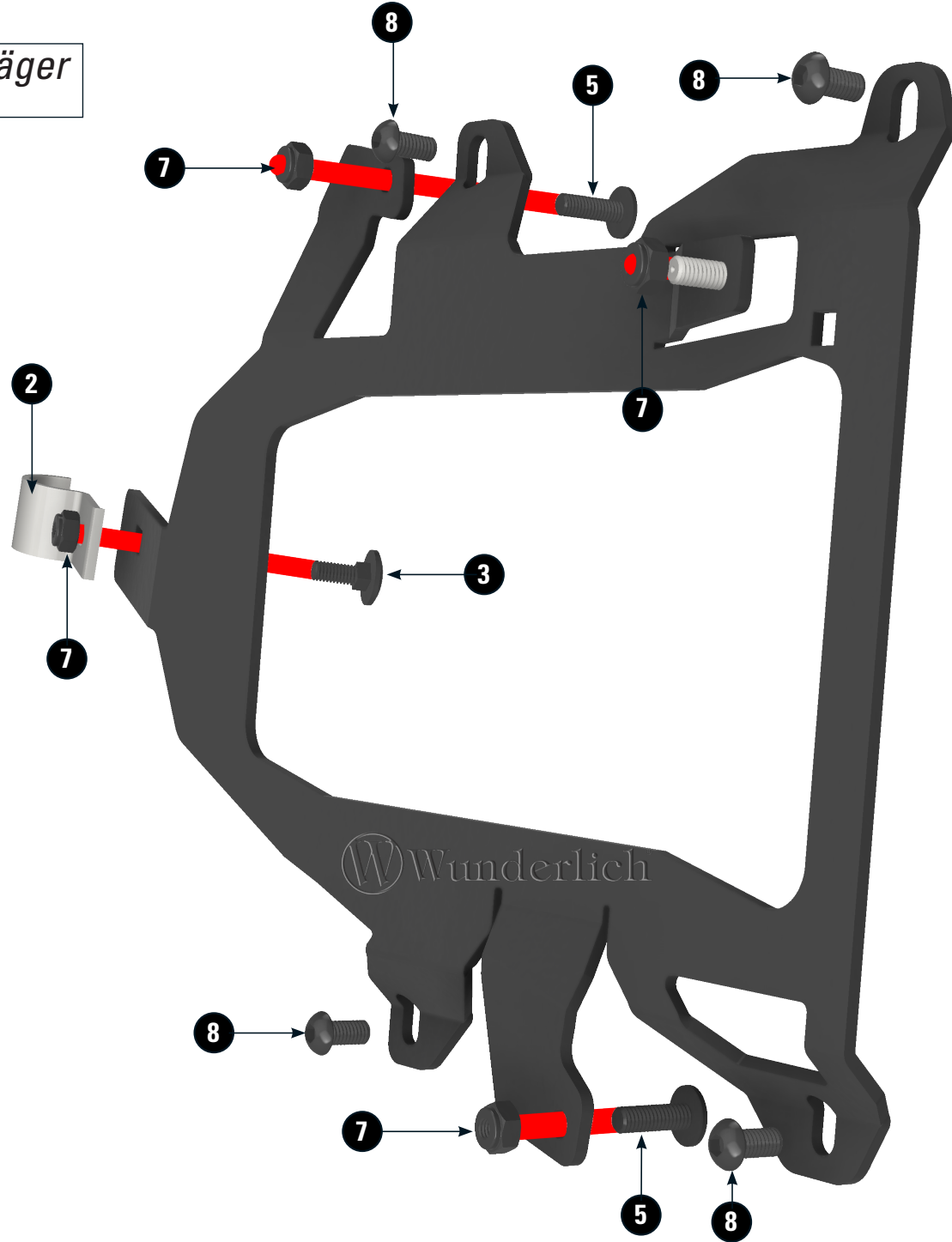


#	Bauteil component composant	DE Die Farben der Abbildungen dienen nur der Veranschaulichung. EN The colors are for illustrating purposes only. FR Les couleurs utilisées sont à titre indicatif seulement.	DIN	ISO	Menge quantity quantité
1	Halteblech / Bracket				1
2	Flachschelle / Flat clamp				1
3	Schloßschraube / Carriage bolt	M6x16	603	8677	1
4	Rohrschelle / Pipe clamp				3
5	Linsenflanschschraube / Lens flange screw	M6x18	7381	7381	2
6	Hülse / Sleeve	ØD 12 - Ød 6,5 - h 4 mm			
7	Sechskantmutter / Hexagon nut	M6	985	10511	4
8	Linsenkopfschraube / Lens head screw	M6x12	7380	7380	4
9	Lackschutzfolie / Paint protection film	20cm			2
10	Schloßschraube / Carriage bolt	M6x20	603	8677	1
	Zusammenbau Werkzeugbox / Toolbox assembly Schließblech / Strike plate				1
	Passscheibe / Adjusting washer	DØ 13,5 - h 0,5 mm			1
	Linsenflanschschraube / Lens flange screw	M4x6	7381	7381	1




Anbau an Original BMW Kofferträger
Attachment to original BMW pannier rack

A



MONTAGE KOFFERBOX AN ORIGINAL KOFFERTRÄGER

1A



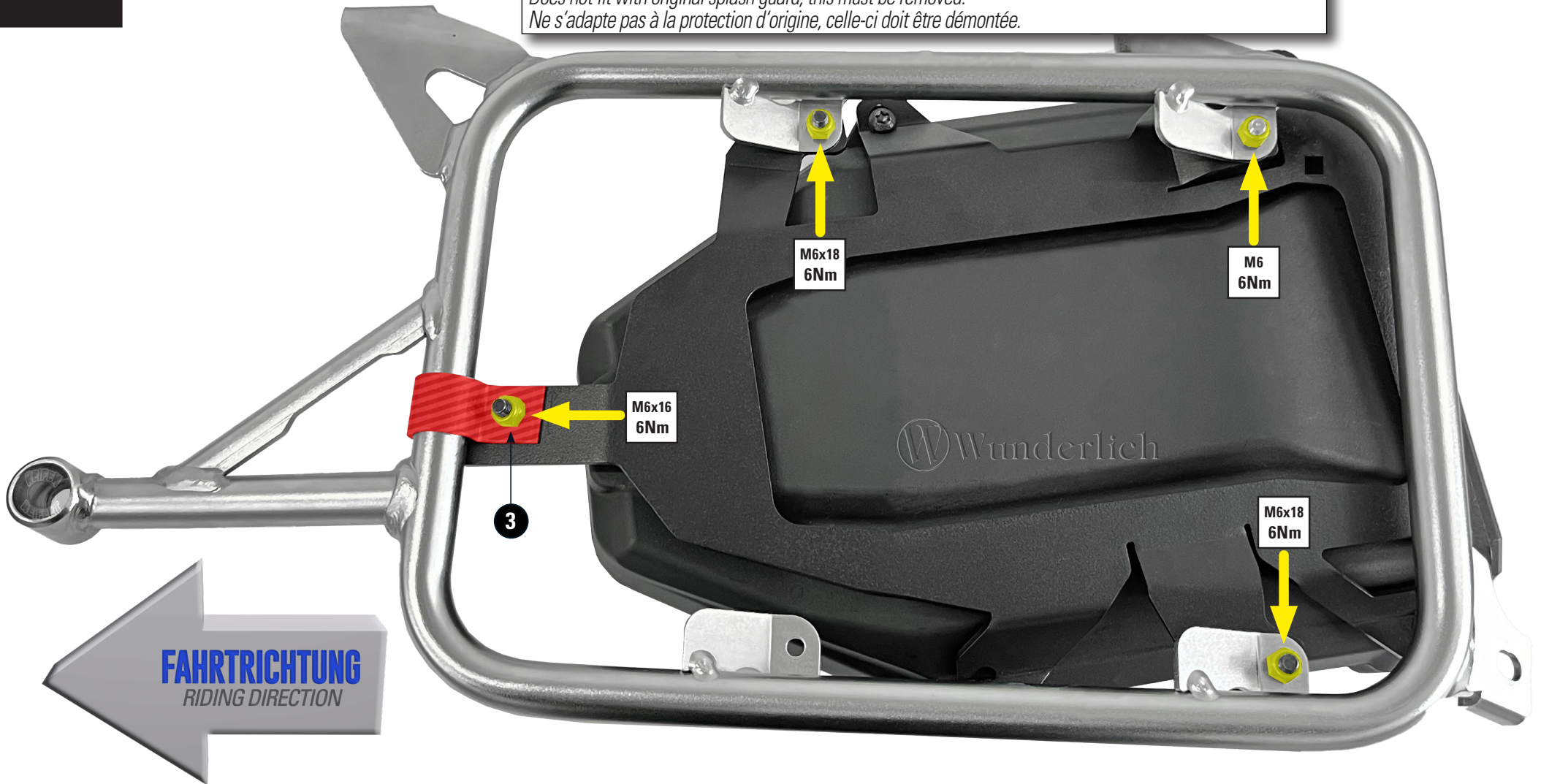
2A



PASST NICHT MIT ORIGINALEM SPRITZSCHUTZ, DIESER MUSS DEMONTIERT WERDEN.

Does not fit with original splash guard, this must be removed.


Ne s'adapte pas à la protection d'origine, celle-ci doit être démontée.



ANLAGESTELLEN MIT BEILIEGENDER LACKSCHUTZFOLIE SCHÜTZEN.
PROTECT CONTACT POINTS WITH THE INCLUDED PAINT PROTECTION FILM.

MONTAGE KOFFERBOX AN WUNDERLICH KOFFERTRÄGER

1B



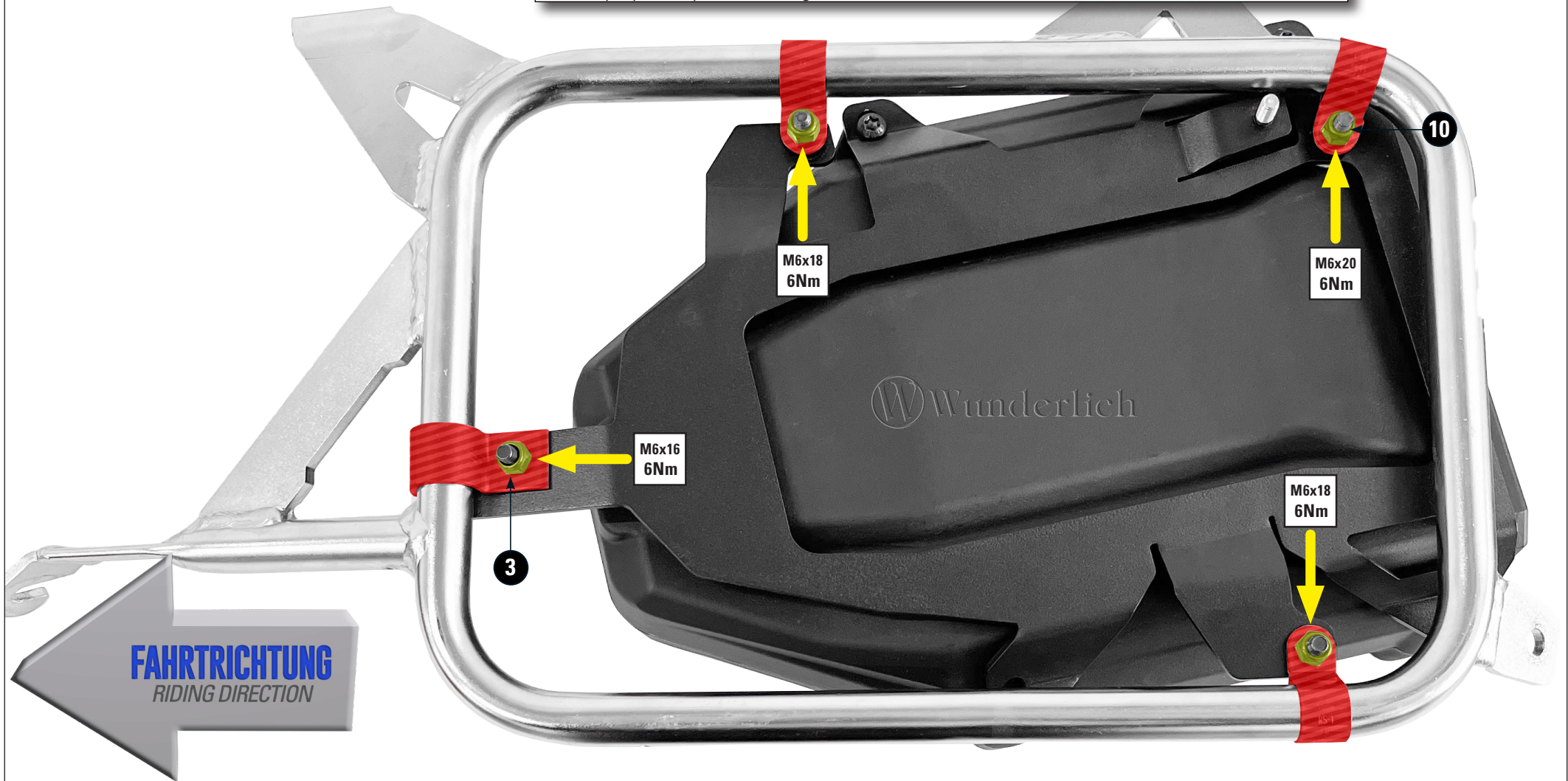
2B



PASST NICHT MIT ORIGINALEM SPRITZSCHUTZ, DIESER MUSS DEMONTIERT WERDEN.

Does not fit with original splash guard, this must be removed.

Ne s'adapte pas à la protection d'origine, celle-ci doit être démontée.



ANLAGESTELLEN MIT BEILIEGENDER LACKSCHUTZFOLIE SCHÜTZEN.
PROTECT CONTACT POINTS WITH THE INCLUDED PAINT PROTECTION FILM.