Wunderlich

Anbauhilfe

User Manual

Part No. : 8160437

Artikel: Fußrasten-Verschlussdeckel R1150 R + RS

Vielen Dank für Ihr Vertrauen zu unserem Produkt.

1. Achten Sie bitte darauf das der Sechskant sauber ist, bevor Sie den Verschlussdeckel einsetzen (Abb. A).
2. Der Verschlussdeckel mit dem kleinen Anschluss kommt auf die linke Seite, der mit dem langen Anschluss (Abb. E) kommt auf die rechte Seite.
3. Setzen Sie nun den Verschlussdeckel ein (Abb. B) und ziehen Sie diesen mit einem Inbussschlüssel fest, wie in Abbildung C ersichtlich.
   (Drücken Sie bitte den Deckel beim Anschrauben mit der Hand an, um einen optimalen Sitz zu gewährleisten. Sollte die linke Seite nicht anliegen, kann der Sitz durch Wegnahme der U-Scheiben variiert werden).
4. Wiederholen Sie den Vorgang auf der rechten Seite (Abb. F).

Part: Footrest Bracket Cover

Thank you for buying our product.

1. *Please make sure the large "Allen" bolts are clean inside the bore on both sides of the bike) before fitting covers(Pic A.).*
2. *The cover with the short sleeve is for the left side, the long sleeve for the right.*
3. *Place cover in position (Pic B) and tighten the cover whilst pressing it against the footrest bracket. This will ensure cover sits tight against the bracket (Pic C).*
   If needed a washer can be added or removed from the inside of the cover sleeve to ensure it sits correctly.
4. *Repeat steps 1-3 for other side (Pic D-F)*











Genereller Hinweis: Unsere Anleitungen sind nach bestem Wissen erstellt worden, erfolgen jedoch ohne Gewähr. Sollten Sie mit dem Anbau nicht zurecht kommen oder Zweifel haben, so wenden Sie sich bitte an Ihren BMW-Händler oder die Werkstatt Ihres Vertrauens.

Bitte beachten Sie ,dass wir keine Gewährleistungen für fahrzeugspezifische Toleranzen übernehmen können! Es kann im Einzelfall notwendig sein, dass Produkte diesen angepasst werden müssen.

General note: Our fittings instructions are written to the best of our knowledge but specifications or details may change. If you have difficulties or have doubts with fitting this part please seek advice from your BMW dealer or workshop of your choice.

Please note that in some cases due to vehicle related tolerances beyond our control some products might need adjusting to fit. We cannot warranty parts fitting in those circumstances.

Copyright by Wunderlich