



Wunderlich

Anbauhilfe

User Manual

Part No. : 8160455/-60

Artikel: Gepäckträger für Reling R1200 C





Article: Reling R1200C

Vielen Dank für Ihr Vertrauen zu unserem Produkt.

Thank you for buying our product.

1. Bitte montieren Sie mit dem beiliegenden Befestigungsmaterial an den Gepäckträger, wie in den Abbildung A.-C. ersichtlich.
2. Setzen Sie nun den Gepäckträger von hinten unter die Reling (Abb. D).
3. Befestigen Sie den Gepäckträger mit den beiliegenden Schrauben M8 (Abb. E)

1. *Fit Adapter To Carrier First (Pic A.-C.)*
2. *Fit Carrier To "C-Back Reling" with the M8 Bolts Supplied (Pic D.-F.)*



Genereller Hinweis: Unsere Anleitungen sind nach bestem Wissen erstellt worden, erfolgen jedoch ohne Gewähr. Sollten Sie mit dem Anbau nicht zurecht kommen oder Zweifel haben, so wenden Sie sich bitte an Ihren BMW-Händler oder die Werkstatt Ihres Vertrauens.

Bitte beachten Sie, dass wir keine Gewährleistungen für fahrzeugspezifische Toleranzen übernehmen können! Es kann im Einzelfall notwendig sein, dass Produkte diesen angepasst werden müssen.

General note: Our fittings instructions are written to the best of our knowledge but specifications or details may change. If you have difficulties or have doubts with fitting this part please seek advice from your BMW dealer or workshop of your choice.

Please note that in some cases due to vehicle related tolerances beyond our control some products might need adjusting to fit. We cannot warranty parts fitting in those circumstances.