






Behälterschutz Kupplung/Bremse Brake/Clutch Reservoir Protectors


Best.Nr. / Part no. 8500056 + 8500057



Vielen Dank für Ihr Vertrauen zu unserem Produkt
Thank you for purchasing our product

1.  Entfernen Sie den Spiegel an der originalen Aufnahme (Bild A). Fügen Sie den Behälterschutz zwischen die Spiegelaufnahme und dem Spiegelarm ein und befestigen Sie den Spiegel lose am Fahrzeug (Bild B oder C)
2. Legen Sie die Rohrschelle um den Lenker und befestigen Sie den zweiten Anschraubpunkt des Behälterschutzes mit der Linsenkopfschraube, U- Scheibe und selbstsichernder Mutter (Bild B oder C).
3. Richten Sie den Behälterschutz so aus, dass er nicht am Behälter anliegt, ziehen Sie alle Schrauben fest und richten den Spiegel aus.



1.  *Remove the mirror stem (Image A). Loosely re-fit the mirror stem so that the outer protector mounting point is clamped between the mirror stem and mirror bracket (Images B or C).*
2. *Fit the supplied tube clamp over the handlebar. Loosely attach the inner protector mounting point to the clamp using the supplied bolt, washer and locknut (Images B or C).*
3. *Align the protector so it doesn't touch the reservoir, then tighten the bolt and the mirror stem. Make sure the mirror is correctly adjusted for riding.*

Genereller Hinweis: Unsere Anleitungen sind nach bestem Wissen erstellt worden, erfolgen jedoch ohne Gewähr. Sollten Sie mit dem Anbau nicht zurecht kommen oder Zweifel haben, so wenden Sie sich bitte an Ihren BMW-Händler oder die Werkstatt Ihres Vertrauens. Bitte beachten Sie, dass wir keine Gewährleistungen für fahrzeugspezifische Toleranzen übernehmen können! Es kann im Einzelfall notwendig sein, dass Produkte diesen angepasst werden müssen.

General note: Our fittings instructions are written to the best of our knowledge but specifications or details may change. If you have difficulties or have doubts with fitting this part please seek advice from your BMW dealer or workshop of your choice. Please note that in some cases due to vehicle related tolerances beyond our control some products might need adjusting to fit. We cannot warranty parts fitting in those circumstances.

Copyright by Wunderlich