



**Vielen Dank für Ihr Vertrauen zu unserem Produkt.**




1. Bauen Sie die Abdeckkappen noch lose zusammen und achten Sie beim Zusammenbau auf den Führungsstift (Bild A + B).
2. Bringen Sie die Abdeckkappe an der jeweiligen Stelle an (Bild C, D oder E) und drehen Sie die Schraube fest.



**Thank you for purchasing our product.**

1. Loosely bolt together both parts with the "O"-ring "sandwiched" in between. Make sure the little guide pin is positioned correctly (Bild A + B).
2. Place the cover assembly in the required position (Bild C, D or E) and tighten the bolt.

Wunderlich GmbH -  
Kranzweiherweg 12 - 53489 Sinzig-Gewerbepark - Germany -  
Tel. +49-(0)2642-9798 80 - Fax +49-(0)2642-9798 33  
e-mail [wunderlich@wunderlich.de](mailto:wunderlich@wunderlich.de) web: [www.wunderlich.de](http://www.wunderlich.de) -  
Geschäftsführer/Managing Director: Erich Wunderlich -  
Amtsgericht Andernach - HRB 12314 -  
USTID-Nr./VAT-No. 01 DE 149 271 221



News, Shop, Downloads und Informationen: [www.wunderlich.de](http://www.wunderlich.de)  
Alles um das Thema Navigation: [www.navigation.wunderlich.de](http://www.navigation.wunderlich.de)

The latest catalogue sections and news [www.wunderlich.de/update](http://www.wunderlich.de/update)  
Fitting instructions download [www.wunderlich.de/manuals](http://www.wunderlich.de/manuals)

Nuovi sezioni del catalogo ed ultime Novità [www.wunderlich.de/update](http://www.wunderlich.de/update)  
Istruzioni di montaggio download [www.wunderlich.de/manuals](http://www.wunderlich.de/manuals)

**Copyright by Wunderlich** Genereller Hinweis: Unsere Anleitungen sind nach bestem Wissen erstellt worden, erfolgen jedoch ohne Gewähr. Sollten Sie mit dem Anbau nicht zurecht kommen oder Zweifel haben, so wenden Sie sich bitte an Ihren BMW-Händler oder die Werkstatt Ihres Vertrauens. Bitte beachten Sie, dass wir keine Gewährleistungen für fahrzeugspezifische Toleranzen übernehmen können! Es kann im Einzelfall notwendig sein, dass Produkte diesen angepasst werden müssen.

**Copyright by Wunderlich** General note: Our fittings instructions are written to the best of our knowledge but specifications or details may change. If you have difficulties or have doubts with fitting this part please seek advice from your BMW dealer or workshop of your choice. Please note that in some cases due to vehicle related tolerances beyond our control some products might need adjusting to fit. We cannot warranty parts fitting in those circumstances.

**Copyright by Wunderlich** Note generali: Le nostre istruzioni di montaggio sono scritte al meglio delle nostre possibilità ma dettagli o specifiche possono venire variate. Se avete difficoltà o dubbi sul montaggio di questo accessorio vi invitiamo a rivolgerci al vostro concessionario BMW o alla vostra officina di fiducia. Prendete nota che in qualche caso per tolleranze relative al veicolo al di fuori del nostro controllo alcuni accessori possono necessitare di aggiustamenti appropriati. In questo caso non possiamo garantire un perfetto montaggio.