

LENKERERHÖHUNG ERGO+

Handlebar riser Ergo+ | Rehausse de guidon Ergo+ | Elevador de manillar Ergo+ | Rialzo per manubrio Ergo+

Art.-Nr: 90300-00X











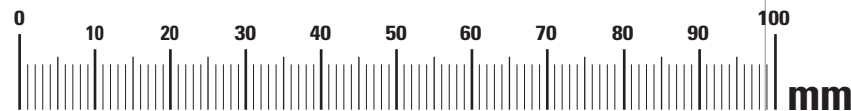
Management System
Verifiziert gemäß genehmigungs-relevanter Anforderungen



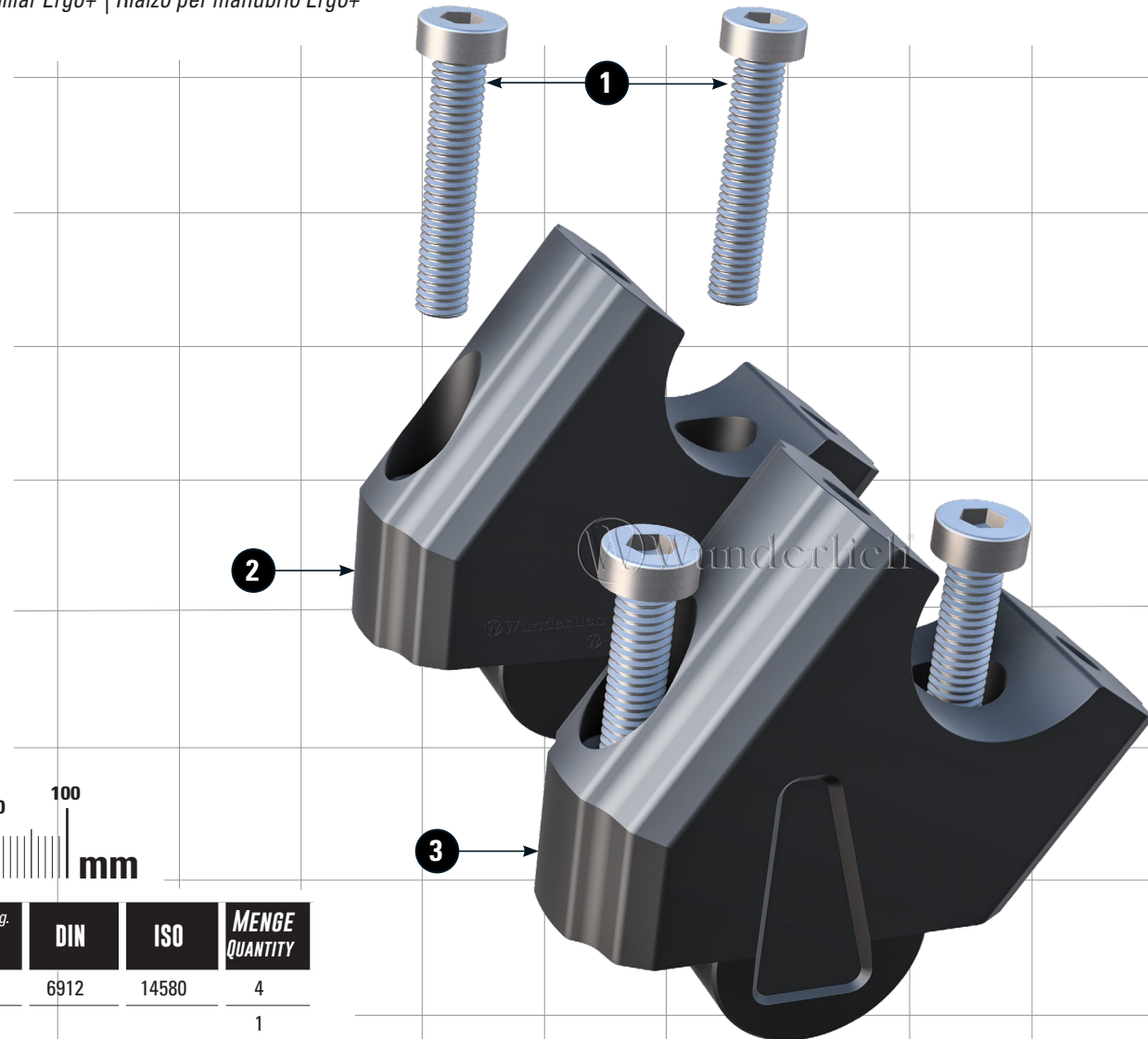
www.tuv.com
ID 9000012000

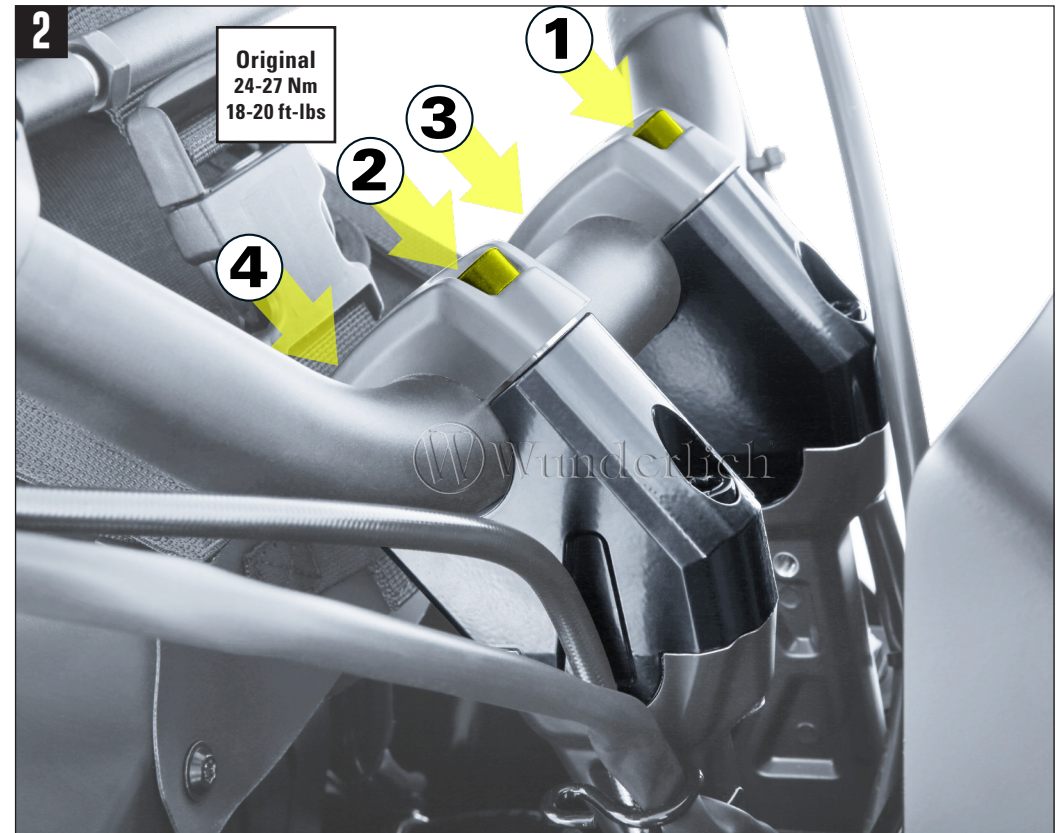

LEGENDE/KEY/FILE LÉGENDE

-  **Anbau Tipp**
Fitting tip
Astuce de montage
-  **Achtung**
Attention
Attention
-  **Vergößerung**
Magnification
Grossissement
-  **Montagepaste**
Fitting lubricant
Lubrifiant de montage
-  **Schraube**
Screw
Vis
-  **Schraubensicherung**
Thread locking fluid
Freinfilets
-  **Drehmoment**
Torque
Torque
-  **Reiniger**
Cleaner
Nettoyant



#	BEZEICHNUNG / DE DESCRIPTION	FR DESCRIPTION	DIN	ISO	MENGE QUANTITY
1	Zylinderkopfschraube / Cylinder head screw		6912	14580	4
2	Lenkererhöhung (rechts) / Handlebar riser (right side)				1
3	Lenkererhöhung (links) / Handlebar riser (left side)				1





Die Schrauben der Reihe nach wie in Bild 1 dargestellt anziehen.

*Tighten the screws one after the other as shown in picture 1.
Serrez les vis l'une après l'autre comme indiqué sur l'image 1.*

Alle Kabel und Leitungen sind auf Freigängigkeit zu prüfen.

*All cables and lines should be checked for free movement.
Vérifier la liberté de mouvement des durites et des câbles.*