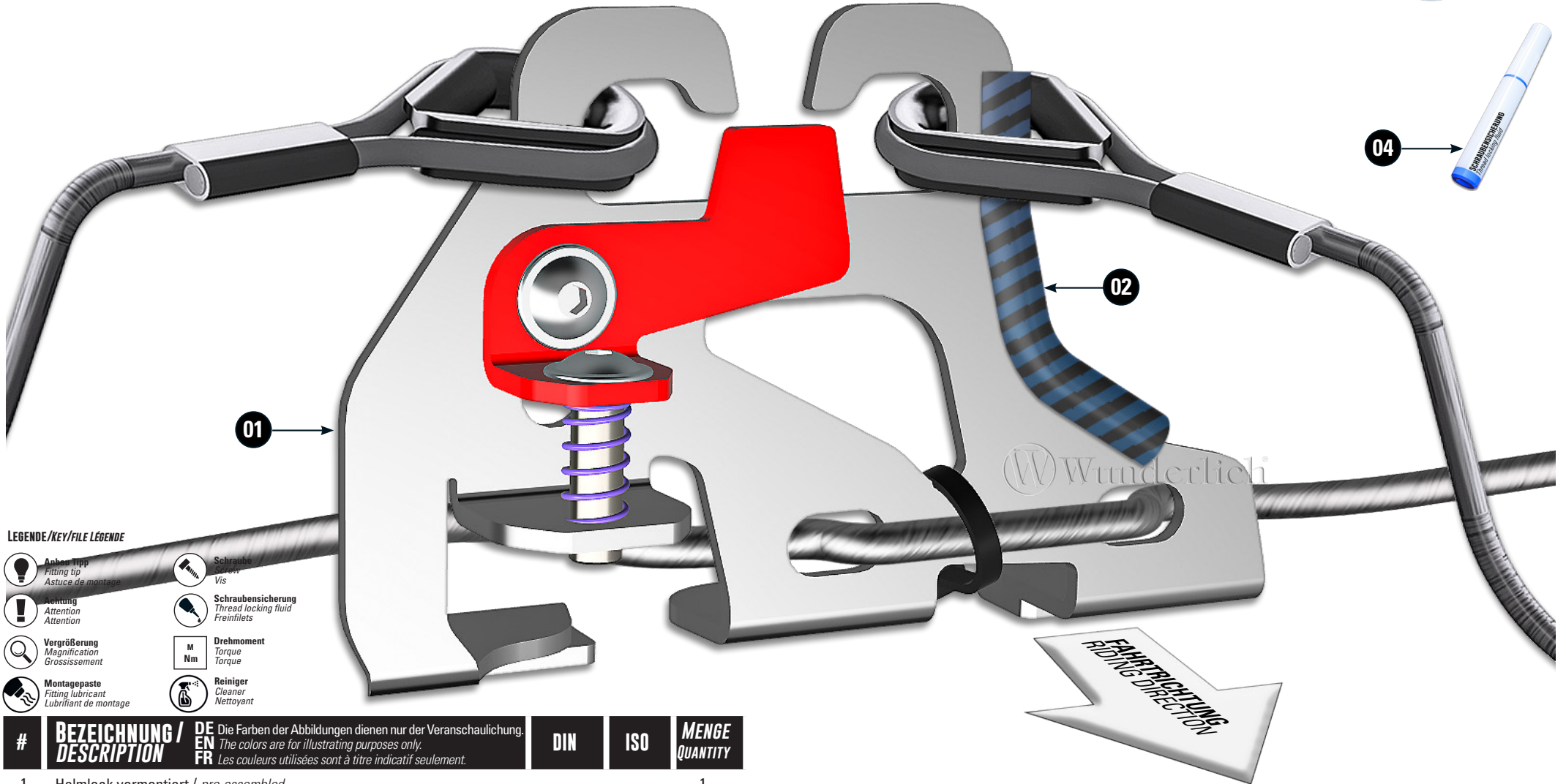










HELMSICHERUNG

Helmet anti-theft protection | Sistema antirrobo de casco | Antivol de casque | Protezione antifurto per casco


Art.-Nr: 90360-00X




LEGENDE/KEY/FILE LÉGENDE

-  **Anbau Tipp**
Fitting tip
Astuce de montage
-  **Achtung**
Attention
Attention
-  **Vergrößerung**
Magnification
Grossissement
-  **Montagepaste**
Fitting lubricant
Lubrifiant de montage
-  **Schraube**
Screw
Vis
-  **Schraubensicherung**
Thread locking fluid
Freinfilets
-  **Drehmoment**
Torque
Torque
-  **Reiniger**
Cleaner
Nettoyant

#	BEZEICHNUNG / DESCRIPTION	DE EN FR	DIN	ISO	MENGE QUANTITY
1	Helmlock vormontiert / pre-assembled	Die Farben der Abbildungen dienen nur der Veranschaulichung. The colors are for illustrating purposes only. Les couleurs utilisées sont à titre indicatif seulement.			1
2	Kantenschutz / Edge protection				4cm
3	Lackschutzfolie / protection film				20cm
4	Schraubensicherung / Thread locking fluid				1



3



ALLE STELLEN, BEI DENEN DAS SICHERUNGSKABEL AN LACKIERTEN TEILEN ANLIEGT, MÜSSEN MIT LACKSCHUTZFOLIE GESCHÜTZT WERDEN.

*Protect all contact points between fairing and cable with the protection film.
Les parties peintes en contact avec le câble de sécurité doivent être recouvertes d'adhésif protecteur.*

4



WÄHREND DES FAHRT SIND ALLE HELME AUS DER HELMSICHERUNG ZU ENTFERNEN!

*During the ride, all helmets must be removed from anti-theft protection!
Pendant le trajet, tous les casques doivent être retirés de la protection antivol !*